



Почему Компания переходит с бренда GT Radial на бренд Giti

Любой, даже самый удачный, продукт на рынке, рано или поздно, устаревает, а затем проходит этап обновления.

Следствием такого обновления становится более полное удовлетворение запросов современного потребителя, улучшение характеристик продукта, на основе применения при производстве новых технологий и материалов, приведение продукта в соответствие с актуальными требованиями законодательства.

Именно по этим причинам компания GiTi Tire в 2017г. запустила процесс глобальной смены модельного ряда выпускаемых автошин для коммерческого транспорта.

Новые модели автошин для коммерческого транспорта, соответствуют нормам ЕВРО 6, в отличие от старых, имеют повышенную грузоподъёмность и износостойкость, что, безусловно, важно для продукта, используемого в коммерческих перевозках. Обеспечивают лучшую управляемость автомобиля и комфорт водителя. Совокупность этих изменений делает новые модели автошин от концерна GiTi Tire ещё более интересным для бизнеса.

Лучшие наработки концерна, в части автошин для коммерческих перевозок, выпускаемых под брендами GTRadial, GiTi, Primewell, теперь собраны, улучшены и объединены в новой линейке автошин 2017г., выпускаемых теперь для рынков всех стран мира под единым брендом GiTi.



Объединение под одним брендом GiTi обусловлено необходимостью обеспечить высочайшее качество продукта при постоянном росте стоимости сырья, а так же его доступность к приобретению и замене в любой точке мира.

Вопрос единообразия и доступности стал крайне важен в последние годы, когда резко увеличилась доля автошин отгружаемых концерном GiTi Tire на первичную комплектацию ведущих мировых производителей техники для коммерческих перевозок в Европе, Азия, обеих Америках.

VOLVO UD, KRONE, SCHMITZ Cargobull, Kögel это лишь малая часть автопроизводителей сделавших свой выбор в пользу продукции GiTi Tire.

Широкий спектр возможного использования новых моделей позволил сократить их количество в линейке автошин GiTi 2017г., что решило вопрос сокращения излишних затрат на производство и увеличило производительность.

В результате ребрендинга и обновления модельного ряда, покупатель автошин GiTi может получить в любой точке мира улучшенную версию уже знакомого продукта, соответствующего всем требованиям законодательства, при сохранившемся уровне экономической эффективности и качества, что всегда являлось решающими факторами при выборе автошин для коммерческого транспорта.



Грузовой бизнес под брендом Giti : мы на старте!

GT RADIAL




GT279

&



GT879




GSR225



- 11R22.5
- 12R22.5
- 245/70R19.5
- 265/70R19.5
- 285/70R19.5
- 295/80R22.5
- 315/80R22.5
- 315/70R22.5
- 315/60R22.5



GT259



GSR259



- 385/65R22.5
- 385/55R22.5

COMBI ROAD




Грузовой бизнес под брендом Giti : мы на старте!



GT679



& GT659+



GDR655



GDR665




11R22.5
12R22.5
295/80R22.5
315/70R22.5

315/80R22.5



GT629



GDC629



295/80R22.5




Грузовой бизнес под брендом Giti : мы на старте!

GT RADIAL



GSR225




GSR225




275/70R22.5



GT978+



GTR955



385/65R22.5
385/55R22.5

L




Грузовой бизнес под брендом Giti : мы на старте!



Giti



GT268 & GT279




GAL817



9R22.5
10R22.5
255/70R22.5



GDL617



GDL617



295/80R22.5
315/80R22.5
315/70R22.5
315/60R22.5
295/60R22.5

L



Грузовой бизнес под брендом Giti : мы на старте!



Giti



GTL919



GT978+



GT988+




GTL919



- 215/75R17.5
- 235/75R17.5
- 245/70R17.5
- 245/70R19.5
- 265/70R19.5
- 285/70R19.5
- 385/65R22.5
- 385/55R22.5
- 425/65R22.5



GTL925



GTL925



- 435/50R19.5
- 445/45R19.5

R



Грузовой бизнес под брендом Giti : мы на старте!



Giti




GAC821



295/80R22.5

GAR821



GAR820



9.5R17.5
205/75R17.5
225/75R17.5
235/75R17.5
245/70R17.5

GAR820



GTR923



265/70R19.5

GTR923

R



Грузовой бизнес под брендом Giti : мы на старте!

GT RADIAL

Giti



GT679

&




GT678



GDR638



- 207/75R17.5
- 215/75R17.5
- 225/75R17.5
- 235/75R17.5
- 245/70R17.5
- 245/70R19.5
- 265/70R19.5
- 285/70R19.5
- 315/60R22.5



GT619

&



GDR638

R




Грузовой бизнес под брендом Giti : мы на старте!

GT RADIAL

Giti




GT678



GDM607



GT669+



GDM680




7.50R16
8.25R16

12.00R20




GT688



GDR688



GDR621



GDR621



10R22.5
11R22.5

315/80R22.5
315/70R22.5

M




Грузовой бизнес под брендом Giti : мы на старте!



Giti



GT01




GAM839



11R22.5
9.00R20
10.00R20
11.00R20
12.00R20



GAM831




GAM831



13R22.5
315/80R22.5



GAM831




GAM837



295/80R22.5
315/70R22.5



GT886



GAR859



7.50R16
8.25R16

М




Грузовой бизнес под брендом Giti : мы на старте!

GT RADIAL

Giti



GT876




GAM851



385/65R22.5
425/65R22.5
445/65R22.5



GT686



GDM686




11R22.5
12R22.5
13R22.5
315/80R22.5
295/80R22.5



Грузовой бизнес под брендом Giti : мы на старте!



GWS226




GSW226



- 315/80R22.5
- 315/70R22.5
- 385/65R22.5
- 385/55R22.5



GDR621




GDR621



- 315/80R22.5
- 315/70R22.5



GAU861




GAU861



- 275/70R22.5



GT867



GT867



- 11R22.5
- 295/80R22.5
- 315/80R22.5



Лучшие характеристики – высокий потенциал и конкурентоспособность

Увеличение нагрузки в шинах новой линейки!

Тип шины GTRadial	БРЕНД	Применение	Ось	Тип протектора Giti	Размер	НС	Обод	Код продукта	Индекс нагрузки	Proposed LI	Индекс скорости
GSR225	Giti	Combi Road	Steer	GSR225	285/70R19.5	16	19.5	2017TBR002	146/144	146/145M 146/145L(146/144M)	M
GT259	Giti	Combi Road	Steer	GSR259	385/65R22.5	18	22.5	2017TBR007	158 (160)	164K(160L)	L(K)
GT659+	Giti	Combi Road	Drive	GDR655	12R22.5	18	22.5	100EV1548Q	152/148	152/149	L
GT978+	Giti	Combi Road	Trailer	GTR955	385/65R22.5	18	22.5	2017TBR051	160 (158)	164K(158L)	K (L)
GT988+	Giti	Long Haul	Trailer	GTL919	245/70R17.5		17.5		143/141 (144/144)	143/141 (146/146)	J(F)
GTL919	Giti	Long Haul	Trailer	GTL919	385/65R22.5	18	22.5		160 (158)	164K(158L)	K (L)
GAR821	Giti	Regional	All	GAC821	295/80R22.5	16	22.5	2017TBR036	152/148	154/149L	L
GT679	Giti	Regional	Drive	GDR638	285/70R19.5	16	19.5		144/142 (145/143)	146/145M or 146/145L(146/144M)	M(L)
GT678	Giti	Regional	Drive	GDR638	285/70R19.5	16	19.5		144/142 (145/143)	146/145M or 146/145L(146/144M)	M(L)
GAM831	Giti	Mixed service	All	GAM831	315/80R22.5	18	22.5	2017TBR026	156/150 (154/150)	158/150K(154/150L)	K(L)
GAM831	Giti	Mixed service	All	GAM831	295/80R22.5	18	22.5		152/148	154/149K(152/149L)	K(L)
GT686	Giti	Mixed service	Drive	GDM686	13R22.5	18	22.5	2017TBR028	154/150 (156/150)	156/150K(154/150G)	K (G)
GT867	Giti	Urban	All	GT867	295/80R22.5	18	22.5	2017TBR032	152/148	154/150J	J
GSW226	Giti	Winter	Steer/Trailer	GSW226	315/80R22.5	18	22.5	2017TBR021	156/150 (154/150)	158/150L(154/150M)	L (M)
GSW226	Giti	Winter	Steer/Trailer	GSW226	385/65R22.5	18	22.5	2017TBR023	158 (160)	164K(160L)	L (K)





GDR 6 55

БРЕНД
Giti

ДИЗАЙН

ОСЬ
S – Steer/Рулевая
D – Drive/Ведущая
T- Trailer/Прицепная
A – All position/Любая

ОСЬ
2 - РУЛЕВАЯ
6 - ВЕДУЩАЯ
9- ПРИЦЕПНАЯ
8 – ЛЮБАЯ

ПРИМЕНЕНИЕ
L – Long Haul/ Дальнорейсовое
R – Regional/ Региональное
C – Coach/ Междугородный автобус
M – Mixed Service/ Смешанное
U – Urban/ Городской автобус
W – Winter/ Зимнее